




E.S.E. HOSPITAL MARCO FIDEL SUAREZ
BALANCE GENERAL
COMPARATIVO A MARZO DE 2017 - MARZO 2016
 (Valores en miles de pesos)

	<u>A MARZO</u> <u>2017</u>	<u>ANÁLISIS</u> <u>VERTICAL</u> %	<u>A MARZO</u> <u>2016</u>	<u>VARIACIÓN</u> <u>ANUAL</u>	<u>ANÁLISIS</u> <u>HORIZONTAL</u> %
ACTIVO					
	\$		\$		
CORRIENTE	26.541.065	31%	46.415.984	-19.874.919	-43%
Disponible	273.372	1%	63.372	210.000	331%
Deudores	25.345.518	95%	45.085.780	-19.740.262	-44%
Inventarios	922.175	3%	1.266.832	-344.657	-27%
NO CORRIENTE	59.759.644	69%	46.550.867	13.208.777	28%
Deudores	36.261.398	61%	21.691.420	14.569.978	67%
Provision de cartera	-16.843.065	-28%	-15.531.135	-1.311.930	8%
Propiedades, planta y equipo	12.192.422	20%	13.358.886	-1.166.464	-9%
Otros activos	28.148.889	47%	27.031.696	1.117.193	4%
TOTAL ACTIVO	86.300.709	100%	92.966.851	-6.666.142	-7,17%
PASIVO					
CORRIENTE	35.805.714	74%	42.542.398	-6.736.684	-16%
Operaciones de Crédito Público	0	0%	500.296	-500.296	0%
Obligaciones financieras	0	0%	0	0	100%
Cuentas por pagar	29.322.707	82%	30.245.262	-922.555	-3%
Obligaciones laborales	6.194	0%	651.029	-644.835	-99%
Pasivos estimados	918.483	3%	6.715.783	-5.797.300	0%
Otros pasivos	5.558.330	16%	4.430.028	1.128.302	25%
NO CORRIENTE	12.507.074	26%	6.528.162	5.978.912	92%
Deuda publica	4.728.484	13%	5.895.384	-1.166.900	-20%
Obligaciones laborales	334.064	1%	253.327	80.737	0%
Pasivos estimados	7.191.250	20%	42.437	7.148.813	16846%
Otros pasivos	253.276	1%	337.014	-83.738	-25%
TOTAL PASIVO	48.312.788	56%	49.070.560	-757.772	-1,54%
PATRIMONIO	37.987.921	44%	43.896.291	-5.908.370	-13,46%
Patrimonio institucional	38.292.775	100%	46.049.411	-7.756.636	-16,84%
Utilidad/Excedente del ejercicio	-304.854	-1%	-2.153.120	1.848.266	-85,84%
TOTAL PASIVO Y PATRIMONIO	86.300.709	100%	92.966.851	-6.666.142	-7,17%


 YAN MARCILY ZULUAGA SUAREZ
 Gerente
 C.C 98,712,046



 GUSTAVO ALBERTO CARDONA C.
 Revisor Fiscal
 TP 21490-T



 ADRIANA CARVAJAL V.
 Contadora
 TP 111155-T



E.S.E. HOSPITAL MARCO FIDEL SUAREZ
ESTADO DE ACTIVIDAD ECONOMICA, FINANCIERA Y SOCIAL
MES DE MARZO 2017-2016
 (CIFRAS EN MILES DE PESOS)

	NOTAS	2017		2016		VARIACION	
						\$	%
INGRESOS OPERACIONALES	25	2.932.009	100%	4.048.504	100%	- 1.116.495	-28%
Venta de servicios		2.931.774		4.026.601		- 1.094.827	-27%
Venta de bienes		235		21.903		- 21.668	-99%
COSTO DE VENTAS	26	2.320.501	79%	4.589.053	113%	- 2.268.552	-49%
De bienes		162		21.570		- 21.408	
De servicios		2.320.339		4.567.483		- 2.247.144	-49%
UTILIDAD / EXCEDENTE BRUTO		611.508		- 540.549		1.152.057	-213%
GASTOS OPERACIONALES		608.894	21%	1.169.321	29%	- 560.427	-48%
De administración	27	448.095		877.286		- 429.191	-49%
Provisiones, depreciaciones y amortizaciones	28	160.799		292.035		- 131.236	-45%
UTILIDAD / EXCEDENTE OPERACIONAL		2.614	0%	- 1.709.870	-42%	1.712.484	-100%
APORTES Y TRASPASOS RECIBIDOS	29	-		-		-	
OTROS INGRESOS	30	44.137		27.263		16.874	62%
OTROS GASTOS	31	105.486		245.407		- 139.921	-57%
UTILIDAD / EXCEDENTE DEL EJERCICIO		- 58.735	-2%	- 1.928.014	-48%	1.869.279	-97%


YAN MARCYLY ZULUAGA SUAREZ
 Gerente
 C.C 98.712,046


ADRIANA LUCIA CARVAJAL V
 Contadora
 TP 111155-T


GUSTAVO A. CARDONA C.
 Revisor Fiscal




E.S.E. HOSPITAL MARCO FIDEL SUAREZ
ESTADO DE ACTIVIDAD ECONOMICA, FINANCIERA Y SOCIAL
ACUMULADO A MARZO 2017-2016
 (CIFRAS EN MILES DE PESOS)

	NOTAS	2017		2016		VARIACION	
						\$	%
INGRESOS OPERACIONALES	25	8 605 345	100%	18 502 930	100%	- 9 897 585	-53%
Venta de servicios		8 604 653		18 477 020		- 9 872 367	-53%
Venta de bienes		692		25 910		- 25 218	-97%
COSTO DE VENTAS	26	6 529 809	76%	16 668 806	90%	- 10 138 997	-61%
De bienes		445		24 441		- 23 996	
De servicios		6 529 364		16 644 365		- 10 115 001	-61%
UTILIDAD / EXCEDENTE BRUTO		2 075 536		1 834 124		241 412	13%
GASTOS OPERACIONALES		1 898 424	22%	3 222 953	17%	- 1 324 529	-41%
De administración	27	1 295 060		2 430 050		- 1 134 990	-47%
Provisiones, depreciaciones y amortizaciones	28	603 364		792 903		- 189 539	-24%
UTILIDAD / EXCEDENTE OPERACIONAL		177 112	2%	- 1 388 829	-8%	1 565 941	-113%
APORTES Y TRASPASOS RECIBIDOS	29	-		-		-	
OTROS INGRESOS	30	60 847		85 127		- 24 280	-29%
OTROS GASTOS	31	542 813		849 418		- 306 605	-36%
UTILIDAD / EXCEDENTE DEL EJERCICIO		- 304.854	-4%	- 2.153.120	-12%	1.848.266	-86%


YAN MARCYLY ZULUAGA SUAREZ
 Gerente
 C.C 98.712,046


ADRIANA LUCIA GARVAJAL V
 Contadora
 TP 111155-T


GUSTAVO A. CARDONA C.
 Revisor Fiscal