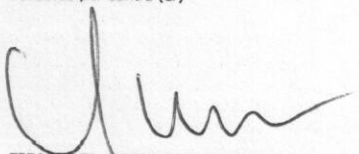



EMPRESA SOCIAL DEL ESTADO HOSPITAL MARCO FIDEL SUÁREZ  
 BELLO-ANTIOQUIA  
 NIT 890.985.703-5  
 "VIGILADO SUPERSALUD"



ESTADO DE SITUACIÓN FINANCIERA INDIVIDUAL  
 Periodos contables terminados el 30/11/2019 y 30/11/2018  
 (Cifras en pesos colombianos)

CÓDIGO	ACTIVO	Notas	2019	2018	VARIACIÓN	
					\$	%
	<b>CORRIENTE</b>		<b>45.668.302.446</b>	<b>47.116.144.211</b>	<b>-1.447.841.765</b>	<b>-3,1%</b>
11	<b>Efectivo y equivalentes al efectivo</b>	7.1	<b>447.450.776</b>	<b>319.391.669</b>	<b>128.059.107</b>	<b>40,1%</b>
1105	Caja		14.326.670	9.873.348	4.453.322	45,1%
1110	Depósitos en instituciones financieras		218.543.712	93.782.199	124.761.513	133,0%
1132	Efectivo de uso restringido		214.580.394	215.736.122	-1.155.728	-0,5%
13	<b>Cuentas por cobrar</b>	7.3	<b>25.829.562.481</b>	<b>27.652.939.508</b>	<b>-1.823.377.027</b>	<b>-6,6%</b>
1319	Prestación de servicios de salud		25.768.220.240	26.721.195.296	-952.975.056	-3,6%
1324	Transferencias y subvenciones por cobrar		0	24.545.248	-24.545.248	-100,0%
1384	Otras cuentas por cobrar		61.342.241	907.198.964	-845.856.723	-93,2%
15	<b>Inventarios</b>	7.5	<b>1.150.726.786</b>	<b>572.483.274</b>	<b>578.243.512</b>	<b>101,0%</b>
1514	Materiales y suministros		1.171.189.360	664.629.686	506.559.674	76,2%
1580	Deterioro acumulado de inventarios (CR)		-20.462.574	-92.146.412	71.683.838	-77,8%
19	<b>Otros Activos</b>	7.7	<b>18.240.562.403</b>	<b>18.571.329.760</b>	<b>-330.767.357</b>	<b>-1,8%</b>
1905	Bienes y Servicios pagados por anticipado		981.814.403	1.312.581.760	-330.767.357	-25,2%
1951	Propiedades de inversión		17.258.748.000	17.258.748.000	0	0,0%
	<b>NO CORRIENTE</b>		<b>33.869.109.821</b>	<b>35.592.542.859</b>	<b>-1.723.433.038</b>	<b>-4,8%</b>
12	<b>Inversiones e instrumentos derivados</b>	7.2	<b>16.015.314</b>	<b>16.015.314</b>	<b>0</b>	<b>0,0%</b>
1224	Inversiones de administración de liquidez		16.015.314	16.015.314	0	0,0%
13	<b>Cuentas por cobrar</b>	7.3	<b>5.707.356.102</b>	<b>8.905.987.190</b>	<b>-3.198.631.088</b>	<b>-35,9%</b>
1385	Cuentas por cobrar de difícil recaudo		29.577.537.488	30.660.388.474	-1.082.850.986	-3,5%
1386	Deterioro acumulado de cuentas por cobrar (CR)		-23.870.181.386	-21.754.401.284	-2.115.780.102	9,7%
1327	Arrendamiento operativo		0	0	0	0,0%
14	<b>Prestamos por cobrar</b>	7.4	<b>196.805.301</b>	<b>232.112.580</b>	<b>-35.307.279</b>	<b>-15,2%</b>
1415	Creditos a empleados bienestar social		4.771.685	1.245.889	3.525.796	283,0%
1415	Creditos a empleados fondo vivienda		220.592.606	259.425.681	-38.833.075	-15,0%
1480	Deterioro acumulado prestamos por cobrar (CR)		-28.558.990	-28.558.990	0	0,0%
16	<b>Propiedades, planta y equipo</b>	7.6	<b>19.646.248.298</b>	<b>20.687.887.324</b>	<b>-1.041.639.026</b>	<b>-5,0%</b>
1605	Terrenos		8.273.078.111	8.273.078.111	0	0,0%
1640	Edificaciones		7.636.098.667	7.636.098.667	0	0,0%
1645	Plantas, ductos y túneles		106.708.730	106.708.730	0	0,0%
1650	Redes, líneas y cables		137.459.097	137.459.096	1	0,0%
1655	Maquinaria y equipo		144.981.105	145.964.947	-983.842	-0,7%
1660	Equipo médico y científico		4.316.656.237	4.206.906.957	109.749.280	2,6%
1665	Muebles, enseres y equipos de oficina		2.037.832.223	2.085.294.253	-47.462.030	-2,3%
1670	Equipos de comunicación y computación		1.755.943.919	1.759.845.655	-3.901.736	-0,2%
1675	Equipo de transporte, tracción y tlevación		58.200.000	60.959.360	-2.759.360	-4,5%
1680	Equipo de comedor, cocina, desp. y hoteles.		1.167.320	1.167.321	-1	0,0%
1685	Depreciación acumulada de propiedades, planta y equipo (CR)		-4.821.877.111	-3.725.595.773	-1.096.281.338	29,4%
19	<b>Otros activos</b>	7.7	<b>8.302.684.806</b>	<b>5.750.540.451</b>	<b>2.552.144.355</b>	<b>44,4%</b>
1902	Plan de activos para beneficios a los empleados		85.112.551	99.402.698	-14.290.147	-14,4%
1906	Avances y anticipos entregados		1.239.641.739	1.243.977.737	-4.335.998	-0,3%
1909	Depositos judiciales		7.110.366.008	4.486.872.854	2.623.493.154	0,0%
1952	Depreciación acumulada de propiedad en inversión		-155.588.145	-102.304.845	-53.283.300	0,0%
1970	Activos intangibles		1.876.109.306	1.851.986.306	24.123.000	1,3%
1975	Amortización acumulada de activos intangibles (CR)		-1.852.956.653	-1.829.394.299	-23.562.354	1,3%
	<b>TOTAL ACTIVO</b>		<b>79.537.412.267</b>	<b>82.708.687.070</b>	<b>-3.171.274.803</b>	<b>-3,83%</b>
8	<b>CUENTAS DE ORDEN DEUDORAS</b>	7.13				
83	Deudoras de control		5.347.742.655	11.435.643.958		
89	Deudoras por contra (cr)		-5.347.742.655	-11.435.643.958		

  
 FIRMA DEL REPRESENTANTE LEGAL  
 NOMBRE: YAN MARCILY ZULUAGA SUÁREZ  
 C.C.98.712.046  
 (Adjunto certificación)


  
 FIRMA DE LA CONTADORA  
 NOMBRE: ADRIANA LUCIA CARVAJAL  
 T.P.111155-T  
 (Adjunto certificación)


EMPRESA SOCIAL DEL ESTADO HOSPITAL MARCO FIDEL SUÁREZ  
BELLO-ANTIOQUIA  
NIT 890.985.703-5  
"VIGILADO SUPERSALUD"



ESTADO DE SITUACIÓN FINANCIERA INDIVIDUAL  
Periodos contables terminados el 30/11/2019 y 30/11/2018  
(Cifras en pesos colombianos)

CÓDIGO	PASIVO	Notas	2019	2018	VARIACION	
					\$	%
	<b>CORRIENTE</b>		<b>36.034.257.022</b>	<b>38.367.197.683</b>	<b>-2.332.940.661</b>	<b>-6,1%</b>
23	<b>Préstamos por pagar</b>	7.8	<b>416.666.666</b>	<b>0</b>	<b>416.666.666</b>	<b>0</b>
2313	Financiamiento interno de corto plazo		416.666.666	0	416.666.666	0
24	<b>Cuentas por pagar</b>	7.9	<b>33.892.201.460</b>	<b>36.384.052.185</b>	<b>-2.491.850.725</b>	<b>-6,8%</b>
2401	Adquisición de bienes y servicios nacionales		5.162.730.882	6.357.668.097	-1.194.937.215	-18,8%
2407	Recursos a favor de terceros		8.593.447.181	8.096.340.392	497.106.789	6,1%
2424	Descuentos de nómina		62.004.032	68.694.148	-6.690.116	-9,7%
2436	Retención en la fuente e Impuesto de timbre		59.727.333	48.313.506	11.413.827	23,6%
2440	Impuestos, contribuciones y tasas por pagar		2.030.327.410	1.799.857.694	230.469.716	12,8%
2445	Impuesto al valor Agregado - IVA		3.362.104	5.881.387	-2.519.283	-42,8%
2460	Sentencias y conciliaciones		1.737.036.419	1.739.748.645	-2.712.226	-0,2%
2490	Servicios públicos		321.591.293	300.758.584	20.832.709	6,9%
2490	Otras cuentas por pagar		15.921.974.806	17.966.789.732	-2.044.814.926	-11,4%
25	<b>Beneficios a los empleados</b>	7.10	<b>1.725.388.896</b>	<b>1.983.145.498</b>	<b>-257.756.602</b>	<b>-13,0%</b>
2511	Beneficios a los empleados a corto plazo		1.725.388.896	1.983.145.498	-257.756.602	-13,0%
24	<b>Otros Pasivos</b>		<b>0</b>	<b>0</b>	<b>-</b>	<b>0,0%</b>
2407	Recaudos a Favor de Terceros		0	0	-	0,0%
	<b>NO CORRIENTE</b>		<b>4.970.538.215</b>	<b>4.322.366.170</b>	<b>648.172.045</b>	<b>15,0%</b>
23	<b>Operaciones de Crédito Público</b>	7.8	<b>646.518.341</b>	<b>2.009.735.869</b>	<b>-1.363.217.528</b>	<b>-67,8%</b>
2314	Deuda pública interna de largo plazo		646.518.341	2.009.735.869	-1.363.217.528	-67,8%
25	<b>Beneficios a los empleados</b>	7.10	<b>90.657.143</b>	<b>100.012.507</b>	<b>-9.355.364</b>	<b>-9,4%</b>
2512	Beneficios a los empleados a largo plazo		83.603.684	92.959.048	-9.355.364	-10,1%
2514	Beneficios posempleo - pensiones		7.053.459	7.053.459	-	0,0%
27	<b>Provisiones</b>	7.11	<b>4.231.266.625</b>	<b>2.212.617.794</b>	<b>2.018.648.831</b>	<b>91,2%</b>
2701	Civiles y administrativas		4.171.668.991	2.006.448.206	2.165.220.785	107,9%
2790	Otras provisiones diversas		59.597.634	206.169.588	-146.571.954	-71,1%
29	<b>Depósitos recibidos en garantía</b>		<b>2.096.106</b>	<b>0</b>	<b>2.096.106</b>	<b>0,0%</b>
2903	Depósitos para bienes		2.096.106	0	2.096.106	0,0%
	<b>TOTAL PASIVOS</b>		<b>41.004.795.237</b>	<b>42.689.563.853</b>	<b>-1.684.768.616</b>	<b>-3,9%</b>
	<b>PATRIMONIO</b>					
32	<b>Patrimonio Institucional</b>	7.12	<b>38.532.617.030</b>	<b>40.019.123.217</b>	<b>-1.486.506.187</b>	<b>-3,7%</b>
3208	Capital fiscal		26.302.332.400	17.837.489.451	8.464.842.949	47,5%
3225	Resultado de ejercicios anteriores		10.467.072.385	11.601.850.464	-1.134.778.079	-9,8%
3230	Resultado del ejercicio		1.763.212.245	10.579.783.302	-8.816.571.057	-83,3%
	<b>TOTAL PASIVO Y PATRIMONIO</b>		<b>79.537.412.267</b>	<b>82.708.687.070</b>	<b>-3.171.274.803</b>	<b>-3,8%</b>
9	<b>CUENTAS DE ORDEN ACREEDORAS</b>	7.13				
91	Responsabilidades contingentes		-69.817.395.447	-58.346.891.385	-11.470.504.062	19,5%
93	Acreedoras de control		-32.215.556.250	-8.053.750.000	-24.161.806.250	29,8%
99	Acreedoras por contra (db)		102.032.951.697	66.400.641.385	35.632.310.312	53,6%

  
FIRMA DEL REPRESENTANTE LEGAL  
NOMBRE: YAN-MARCILY ZULUAGA SUÁREZ  
C.C. 98.712.046  
(Adjunto certificación)

  
FIRMA DE LA CONTADORA  
NOMBRE: ADRIANA LUCIA CARVAJAL  
T.P.111155-T  
(Adjunto certificación)

EMPRESA SOCIAL DEL ESTADO HOSPITAL MARCO FIDEL SUÁREZ  
 BELLO-ANTIOQUIA  
 NIT 890.985.703-5  
 "VIGILADO SUPERSALUD"



ESTADO DE RESULTADOS INTEGRAL INDIVIDUAL  
 Periodos contables terminados el 30/11/2019 y 30/11/2018  
 (Cifras en pesos colombianos)

Código	Notas	2019		2018		VARIACION	
						\$	%
<b>INGRESOS OPERACIONALES</b>		7.14	<b>54.235.023.308</b>	<b>51.496.742.647</b>		<b>2.738.280.661</b>	<b>5,3%</b>
42	<b>Venta de Bienes</b>		<b>3.148.359</b>	<b>8.078.360</b>		<b>-4.930.001</b>	<b>-61,0%</b>
4210	Bienes comercializados		3.148.359	8.078.360			
43	<b>Venta de Servicios</b>		<b>54.231.874.949</b>	<b>51.488.664.287</b>		<b>2.743.210.662</b>	<b>5,3%</b>
4312	Servicios de Salud		54.232.451.943	51.493.345.163			
4395	Devoluciones, rebajas y descuentos		-576.994	-4.680.876			
<b>COSTO DE VENTAS</b>		7.15	<b>41.246.419.710</b>	<b>38.255.636.883</b>		<b>2.990.782.827</b>	<b>7,8%</b>
62	<b>Costo de venta de bienes</b>		<b>1.764.483</b>	<b>5.625.877</b>		<b>-3.861.394</b>	<b>-68,6%</b>
6210	Medicamentos		1.764.483	5.625.877			
63	<b>Costo de venta de servicios</b>		<b>41.244.655.227</b>	<b>38.250.011.006</b>		<b>2.994.644.221</b>	<b>7,8%</b>
6310	Servicios de salud		41.244.655.227	38.250.011.006			
<b>GASTOS OPERACIONALES</b>			<b>9.852.417.052</b>	<b>8.203.101.936</b>		<b>1.649.315.116</b>	<b>20,1%</b>
51	<b>Administración</b>	7.16	<b>6.390.012.176</b>	<b>5.904.496.873</b>		<b>485.515.303</b>	<b>8,2%</b>
5101	Sueldos y salarios		1.298.154.452	1.118.584.373			
5102	Contribuciones imputadas		13.086.634	11.874.675			
5103	Contribuciones efectivas		339.557.594	296.565.450			
5104	Aportes sobre la nómina		70.060.341	57.727.775			
5107	Prestaciones sociales		486.892.036	499.234.884			
5108	Gasto de personal diverso		2.871.730.764	2.746.457.841			
5111	Generales		1.213.129.065	1.010.317.791			
5120	Impuestos y contribuciones		97.401.290	163.734.084			
53	<b>Provisiones, agotamiento, depreciaciones y amortización</b>	7.17	<b>3.462.404.876</b>	<b>2.298.605.063</b>		<b>1.163.799.813</b>	<b>50,6%</b>
5347	Deterioro en cuentas por cobrar		3.080.000.000	1.800.000.000			
5360	Depreciación de propiedad planta y equipo		312.053.316	382.633.627			
5362	Depreciaciones propiedad planta y equipo		48.843.025	48.914.433			
5366	Amortización de activos intangibles		21.508.535	67.057.003			
5368	Provisión de litigios y demandas		0	0			
<b>EXCEDENTE OPERACIONAL</b>			<b>3.136.186.546</b>	<b>5.038.003.828</b>		<b>-1.901.817.282</b>	<b>-37,7%</b>
<b>INGRESOS NO OPERACIONALES</b>			<b>1.148.373.848</b>	<b>10.655.611.035</b>		<b>-9.507.237.187</b>	<b>-89,2%</b>
44	<b>Transferencias Y subvenciones</b>	7.18	<b>279.881.181</b>	<b>1.529.300.147</b>		<b>-1.249.418.966</b>	<b>-81,7%</b>
4430	Para proyectos de inversión		279.881.181	1.529.300.147			
48	<b>OTROS INGRESOS</b>	7.19	<b>868.492.667</b>	<b>9.126.310.888</b>		<b>-8.257.818.221</b>	<b>-90,5%</b>
4802	Financieros		17.815.362	48.287.431			
4808	Otros ingresos ordinarios		850.677.305	9.078.023.457			
4830	Extraordinario		0	0			
54	<b>TRANSFERENCIAS Y SUBVENCIONES</b>		<b>0</b>	<b>0</b>			
5424	Subvenciones por prestamos con tasa de interes inferior al mercado		0	0			
58	<b>OTROS GASTOS</b>	7.20	<b>2.521.348.149</b>	<b>5.113.831.561</b>		<b>-2.592.483.412</b>	<b>-50,7%</b>
5802	Intereses		111.561.095	203.695.596			
5804	Financieros		933.598.201	939.288.859			
5890	Otros gastos diversos		1.409.723.962	3.938.773.566			
5895	Devoluciones		66.464.891	32.073.540			
<b>EXCEDENTE DEL EJERCICIO</b>			<b>1.763.212.245</b>	<b>10.579.783.302</b>		<b>-8.816.571.057</b>	<b>-83,3%</b>
Items que no seran reclasificados a ganancias y perdidas:							
Diferencia en cambio extranjero +/-			-	-			
Ganancias (Pérdidas) actuariales por planes de beneficio definidos, +/-			-	-			
510811	Otro resultado integral +/-	x	-	-			
<b>OTRO RESULTADO INTEGRAL</b>		x	<b>-</b>	<b>-</b>			
<b>RESULTADO INTEGRAL TOTAL DEL PERIODO</b>			<b>1.763.212.245</b>	<b>10.579.783.302</b>			

FIRMA DEL REPRESENTANTE LEGAL  
 NOMBRE: YAÑ-MARCILY ZULUAGA SUÁREZ  
 C.C. 98.712.046  
 (Adjunto certificación)

FIRMA DE LA CONTADORA  
 NOMBRE: ADRIANA LUCIA CARVAJAL  
 T.P. 111155-T  
 (Adjunto certificación)