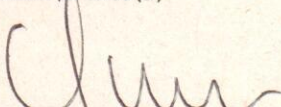



EMPRESA SOCIAL DEL ESTADO HOSPITAL MARCO FIDEL SUÁREZ
 BELLO-ANTIOQUIA
 NIT 890.985.703-5
 "VIGILADO SUPERSALUD"



ESTADO DE SITUACIÓN FINANCIERA INDIVIDUAL
 Periodos contables terminados el 31/08/2019 y 31/08/2018
 (Cifras en pesos colombianos)

CÓDIGO	ACTIVO	Notas	2019	2018	VARIACIÓN	
					\$	%
	CORRIENTE		29.051.982.065	30.232.269.760	-1.180.287.695	-3,9%
11	Efectivo y equivalentes al efectivo	7.1	646.717.755	1.113.746.730	-467.028.975	-41,9%
1105	Caja		9.269.785	10.424.968	-1.155.183	-11,1%
1110	Depósitos en instituciones financieras		420.736.110	229.444.751	191.291.359	83,4%
1132	Efectivo de uso restringido		216.711.860	873.877.011	-657.165.151	-75,2%
13	Cuentas por cobrar	7.3	26.358.919.020	26.956.543.444	-597.624.424	-2,2%
1319	Prestación de servicios de salud		26.042.350.857	25.880.763.570	161.587.287	0,6%
1324	Transferencias y subenciones por cobrar		201.022.559	51.636.121	149.386.438	0,0%
1384	Otras cuentas por cobrar		115.545.604	1.024.143.753	-908.598.149	-88,7%
15	Inventarios	7.5	935.865.162	702.152.517	233.712.645	33,3%
1514	Materiales y suministros		956.327.736	794.298.929	162.028.807	20,4%
1580	Deterioro acumulado de inventarios (CR)		-20.462.574	-92.146.412	71.683.838	-77,8%
19	Otros Activos	7.7	1.110.480.128	1.459.827.069	-349.346.941	-23,9%
1905	Bienes y Servicios pagados por anticipado		1.110.480.128	1.459.827.069	-349.346.941	-23,9%
	NO CORRIENTE		51.061.722.994	49.191.293.648	1.870.429.346	3,8%
12	Inversiones e instrumentos derivados	7.2	16.015.314	16.015.314	0	
1224	Inversiones de administración de liquidez		16.015.314	16.015.314	0	
13	Cuentas por cobrar	7.3	6.469.000.011	8.456.862.851	-1.987.862.840	-23,5%
1385	Cuentas por cobrar de dficil recaudo		30.363.028.741	29.878.044.239	484.984.502	1,6%
1386	Deterioro acumulado de cuentas por cobrar (CR)		-23.894.028.730	-21.421.181.388	-2.472.847.342	11,5%
1327	Arrendamiento operativo				0	
14	Prestamos por cobrar	7.4	202.068.369	240.851.916	-38.783.547	-16,1%
1415	Creditos a empleados bienestar social		2.806.403	2.778.016	28.387	1,0%
1415	Creditos a empleados fondo vivienda		227.820.956	266.632.890	-38.811.934	-14,6%
1480	Deterioro acumulado prestamos por cobrar (CR)		-28.558.990	-28.558.990		
16	Propiedades, planta y equipo	7.6	19.954.298.317	19.738.057.831	216.240.486	1,1%
1605	Terrenos		8.273.078.112	8.273.078.111	1	0,0%
1640	Edificaciones		7.636.098.667	7.636.098.666	1	0,0%
1645	Plantas, ductos y túneles		106.708.730	106.708.730	0	0,0%
1650	Redes, líneas y cables		137.459.096	137.459.096	0	0,0%
1655	Maquinaria y equipo		145.028.414	146.443.116	-1.414.702	-1,0%
1660	Equipo médico y científico		4.316.358.747	2.947.234.060	1.369.124.687	46,5%
1665	Muebles, enseres y equipos de oficina		2.028.374.105	2.085.758.821	-57.384.716	-2,8%
1670	Equipos de comunicación y computación		1.750.231.921	1.764.075.777	-13.843.856	-0,8%
1675	Equipo de transporte, tracción y tlevación		58.200.000	60.959.360	-2.759.360	-4,5%
1680	Equipo de comedor, cocina, desp. y hoteles.		1.167.320	1.167.320	0	0,0%
1685	Depreciación acumulada de propiedades, planta y equipo (CR)		-4.498.406.795	-3.420.925.226	-1.077.481.569	31,5%
19	Otros activos	7.7	24.420.340.983	20.739.505.736	3.680.835.247	17,7%
1902	Plan de activos para beneficios a los empleados		85.112.553	99.402.698	-14.290.145	-14,4%
1906	Avances y anticipos entregados		1.239.507.637	1.927.276.017	-687.768.380	-35,7%
1909	Depositos judiciales		5.975.132.475	2.877.237.944	3.097.894.531	0,0%
1951	Propiedades de inversión		17.258.748.000	15.918.619.597	1.340.128.403	8,4%
1952	Depreciación acumulada de propiedad en inversión		-142.267.320	-88.984.020	-53.283.300	0,0%
1970	Activos intangibles		1.851.986.306	1.829.120.456	22.865.850	1,3%
1975	Amortización acumulada de activos intangibles (CR)		-1.847.878.668	-1.823.166.956	-24.711.712	1,4%
	TOTAL ACTIVO		80.113.705.059	79.423.563.408	690.141.651	0,87%
8	CUENTAS DE ORDEN DEUDORAS	7.13				
83	Deudoras de control		5.541.647.341	12.271.818.002		
89	Deudoras por contra (cr)		-5.541.647.341	-12.271.818.002		


 FIRMA DEL REPRESENTANTE LEGAL
 NOMBRE: YAN MARCILY ZULUAGA SUÁREZ
 C.C.98.712.046
 (Adjunto certificación)



 FIRMA DE LA CONTADORA
 NOMBRE: ADRIANA LUCIA CARVAJAL
 T.P.111155-T
 (Adjunto certificación)

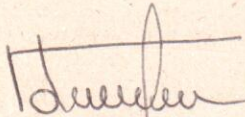
EMPRESA SOCIAL DEL ESTADO HOSPITAL MARCO FIDEL SUÁREZ
BELLO-ANTIOQUIA
NIT 890.985.703-5
"VIGILADO SUPERSALUD"



ESTADO DE SITUACIÓN FINANCIERA INDIVIDUAL
Periodos contables terminados el 31/08/2019 y 31/08/2018
(Cifras en pesos colombianos)

CÓDIGO	PASIVO	Notas	2019	2018	VARIACION	
					\$	%
	CORRIENTE		35.737.694.357	36.741.385.037	-1.003.690.680	-2,7%
23	Financiamiento interno de corto plazo	7.8	0	0	-	0
2313	Prestmos banca de fomento		0	0	-	0
24	Cuentas por pagar	7.9	34.177.846.380	35.032.566.948	-854.720.568	-2,4%
2401	Adquisición de bienes y servicios nacionales		5.018.606.069	6.133.181.447	-1.114.575.378	-18,2%
2407	Recursos a favor de terceros		8.389.318.824	7.989.395.062	399.923.762	5,0%
2424	Descuentos de nómina		57.470.657	55.820.479	1.650.178	3,0%
2436	Retención en la fuente e impuesto de timbre		52.255.080	35.480.902	16.774.178	47,3%
2440	Impuestos, contribuciones y tasas por pagar		2.037.437.832	1.696.423.491	341.014.341	20,1%
2445	Impuesto al valor Agregado - IVA		6.724.208	11.762.774	-5.038.566	-42,8%
2460	Sentencias y conciliaciones		1.587.036.419	1.599.998.684	-12.962.265	-0,8%
2490	Servicios públicos		324.683.515	292.974.061	31.709.454	10,8%
2490	Otras cuentas por pagar		16.704.313.776	17.217.530.048	-513.216.272	-3,0%
25	Beneficios a los empleados	7.10	1.559.847.977	1.708.818.089	-148.970.112	-8,7%
2511	Beneficios a los empleados a corto plazo		1.559.847.977	1.708.818.089	-148.970.112	-8,7%
24	Otros Pasivos		0	0	-	0,0%
2407	Recaudos a Favor de Terceros		0	0	-	0,0%
	NO CORRIENTE		5.737.949.789	12.961.640.161	-7.223.690.372	-55,7%
23	Operaciones de Crédito Público	7.8	979.599.713	2.393.695.334	-1.414.095.621	-59,1%
2314	Deuda pública interna de largo plazo		979.599.713	2.393.695.334	-1.414.095.621	-59,1%
25	Beneficios a los empleados	7.10	90.657.143	100.163.752	-9.506.609	-9,5%
2512	Beneficios a los empleados a largo plazo		83.603.684	92.959.048	-9.355.364	-10,1%
2514	Beneficios posempleo - pensiones		7.053.459	7.204.704	-151.245	-2,1%
27	Provisiones	7.11	4.654.818.360	10.455.043.910	-5.800.225.550	-55,5%
2701	Civiles y administrativas		4.491.001.770	10.302.535.763	-5.811.533.993	-56,4%
2790	Otras provisiones diversas		163.816.590	152.508.147	11.308.443	7,4%
29	Depósitos recibidos en garantía		12.874.573	12.737.165	137.408	1,1%
2903	Depósitos para bienes		12.874.573	12.737.165	137.408	1,1%
	TOTAL PASIVOS		41.475.644.146	49.703.025.198	-8.227.381.052	-16,6%
	PATRIMONIO					
32	Patrimonio Institucional	7.12	38.638.060.913	29.720.538.210	8.917.522.703	30,0%
3208	Capital fiscal		26.302.332.400	16.497.361.045	9.804.971.355	59,4%
3225	Resultado de ejercicios anteriores		10.467.072.385	11.602.667.000	-1.135.594.615	-9,8%
3230	Resultado del ejercicio		1.868.656.128	1.620.510.165	248.145.963	15,3%
9	TOTAL PASIVO Y PATRIMONIO		80.113.705.059	79.423.563.408	690.141.651	0,9%
91						
93						
99						
	CUENTAS DE ORDEN ACREEDORAS	7.13				
	Responsabilidades contingentes		-69.817.395.447	-58.346.891.385	-11.470.504.062	19,7%
	Acreedoras de control		-32.215.556.250	-8.053.750.000	-24.161.806.250	75,0%
	Acreedoras por contra (db)		102.032.951.697	66.400.641.385	35.632.310.312	55,0%


FIRMA DEL REPRESENTANTE LEGAL
NOMBRE: YAN MARCILY ZULUAGA SUÁREZ
C.C. 98.712.046
(Adjunto certificación)


FIRMA DE LA CONTADORA
NOMBRE: ADRIANA LUCIA CARVAJAL
T.P.111155-T
(Adjunto certificación)

ESTADO DE RESULTADOS INTEGRAL INDIVIDUAL
 Periodos contables terminados el 31/08/2019 y 31/08/2018
 (Cifras en pesos colombianos)

Código	Notas	2019	2018	VARIACION			
				\$	%		
INGRESOS OPERACIONALES							
42	7.14	40.038.669.263	36.925.725.525	3.112.943.738	8,4%		
4210		1.995.463	5.789.549	-3.794.086	-65,5%		
43		40.036.673.800	36.919.935.976	3.116.737.824	8,4%		
4312		40.037.250.764	36.924.363.687				
4395		-576.964	-4.427.711				
COSTO DE VENTAS							
62	7.15	29.837.422.377	27.746.681.980	2.090.740.397	7,5%		
6210		997.377	5.210.114	-4.212.737	-80,9%		
63		29.836.425.000	27.741.471.866	2.094.953.134	7,6%		
6310		29.836.425.000	27.741.471.866				
GASTOS OPERACIONALES							
51	7.16	4.581.417.182	4.130.605.113	450.812.069	10,9%		
5101		946.674.831	791.240.343				
5102		10.321.004	9.914.092				
5103		238.550.094	198.704.300				
5104		50.337.741	39.621.150				
5107		359.697.136	351.331.795				
5108		2.049.546.625	1.955.758.017				
5111		845.426.182	667.563.383				
5120		80.863.569	116.472.033				
53	7.17	2.577.497.960	1.581.052.427	996.445.533	63,0%		
5347		2.240.000.000	1.200.000.000				
5360		224.212.431	284.629.159				
5362		35.522.200	35.593.608				
5366		16.430.550	60.829.660				
5368		61.332.779	0				
EXCEDENTE OPERACIONAL				3.042.331.744	3.467.386.005	-425.054.261	-12,3%
INGRESOS NO OPERACIONALES				810.991.319	2.181.753.320	-1.370.762.001	-62,8%
44	7.18	202.084.384	1.501.952.167	-1.299.867.783	-86,5%		
4430		202.084.384	1.501.952.167				
48	7.19	608.906.935	679.801.153	-70.894.218	-10,4%		
4802		15.331.639	19.579.865				
4808		593.575.296	660.221.288				
4830		0	0				
54		0	0				
5424		0	0				
58	7.20	1.984.666.935	4.028.629.160	-2.043.962.225	-50,7%		
5802		80.914.796	158.770.226				
5804		646.002.158	80.543.397				
5890		1.228.777.521	3.772.296.208				
5895		28.972.460	17.019.329				
EXCEDENTE DEL EJERCICIO				1.868.656.128	1.620.510.165	248.145.963	15,3%
Items que no serán reclasificados a ganancias y pérdidas:							
Diferencia en cambio extranjero +/-				-	-		
Ganancias (Pérdidas) actuariales por planes de beneficio definidos. +/-				-	-		
510811	x	-	-				
Otro resultado integral +/-				-	-		
	x	-	-				
OTRO RESULTADO INTEGRAL				-	-		
RESULTADO INTEGRAL TOTAL DEL PERIODO				1.868.656.128	1.620.510.165		

FIRMA DEL REPRESENTANTE LEGAL
 NOMBRE: YAN MARCILY ZULUAGA SUÁREZ
 C.C. 98.712.046
 (Adjunto certificación)

FIRMA DE LA CONTADORA
 NOMBRE: ADRIANA LUCIA CARVAJAL
 T.P. 111155-T
 (Adjunto certificación)